

培训班学员报名缴费操作指南

【报名事项】

1.本培训班采取“先汇款缴费+后线上注册”的方式进行报名，以缴费日期为准。学员在报名截止日期前完成汇款缴费，用钉钉软件扫描下方二维码等待审核（三个工作日内），通过后正式进入课程群。

2.报名缴费截止时间：**2023年12月22日。**

3.线上注册流程：扫描本培训班钉钉群二维码，选择“我是学生”，输入真实姓名及手机号，由负责老师审核后正式入群学习。

培训班钉钉群二维码如下：



【支付注意事项】

微信支付：

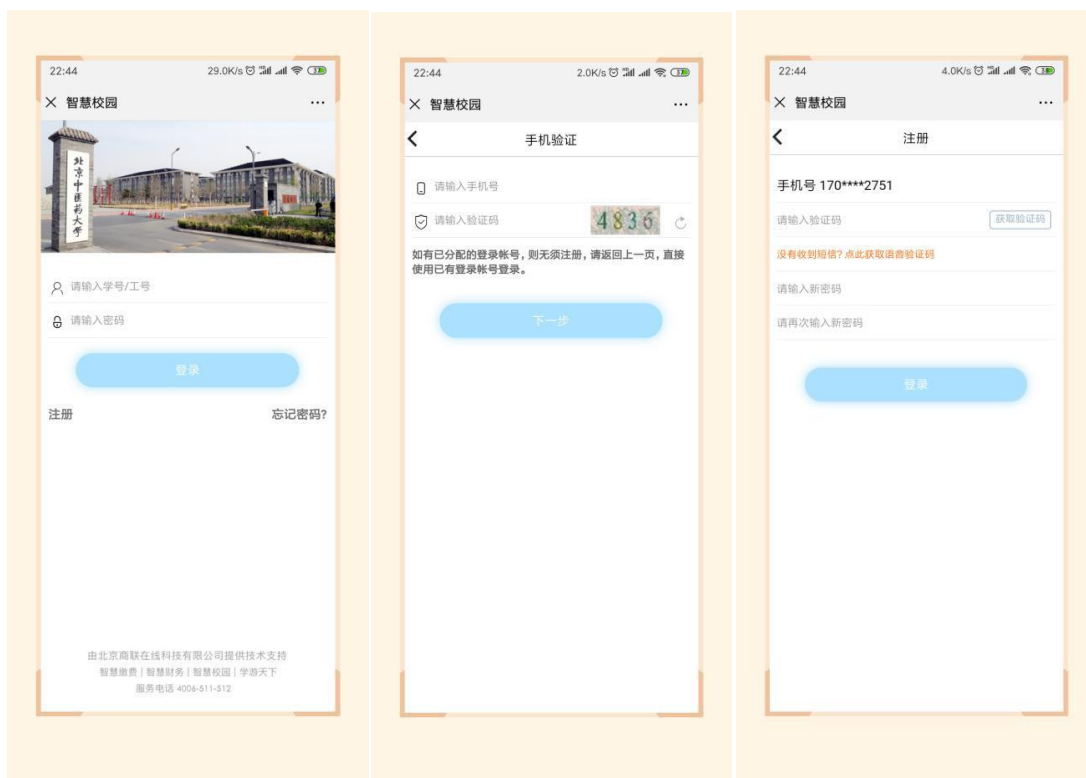
- 1.请确保操作前，微信支付绑定银行卡的金额或微信余额的金额可满足支付课程金额；
- 2.点击“微信支付”后请按流程完成支付，完成支付前不能中断；
- 3.扣款成功后即报名缴费成功，无需进行其他操作；

【缴费流程】

第一步：在微信里搜索“北京中医药大学财务处服务号”微信公众号，或扫描下方二维码，点击“关注公众号”；

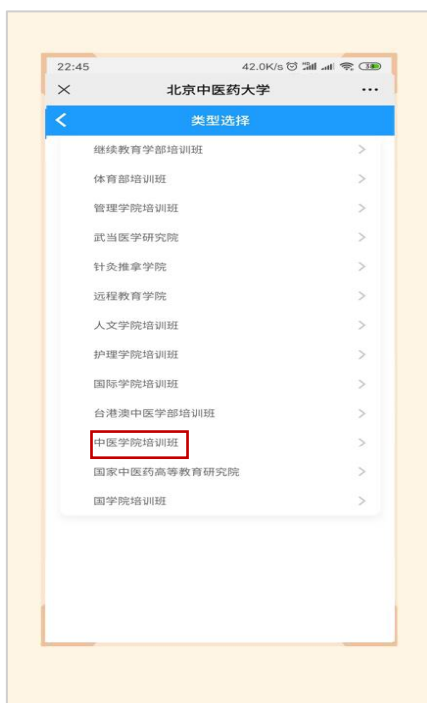
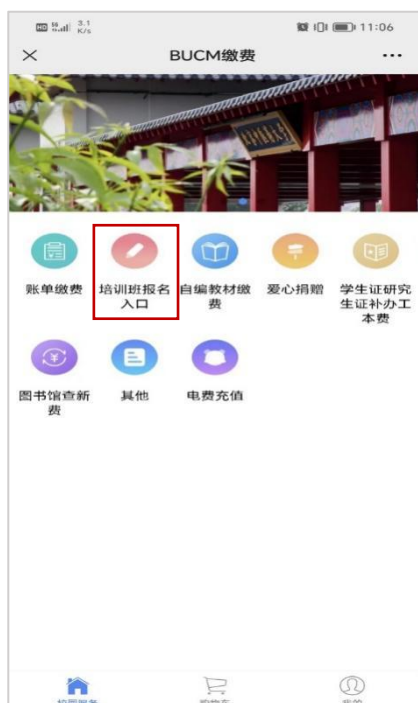


第二步：进入公众号，点击“**智慧校园**”，进入缴费系统，点击左下角“**注册**”按钮，用手机号进行注册，进行绑定手机号、收取验证码、设置密码的操作；在校教职人员已经注册过的可直接进入下一步。

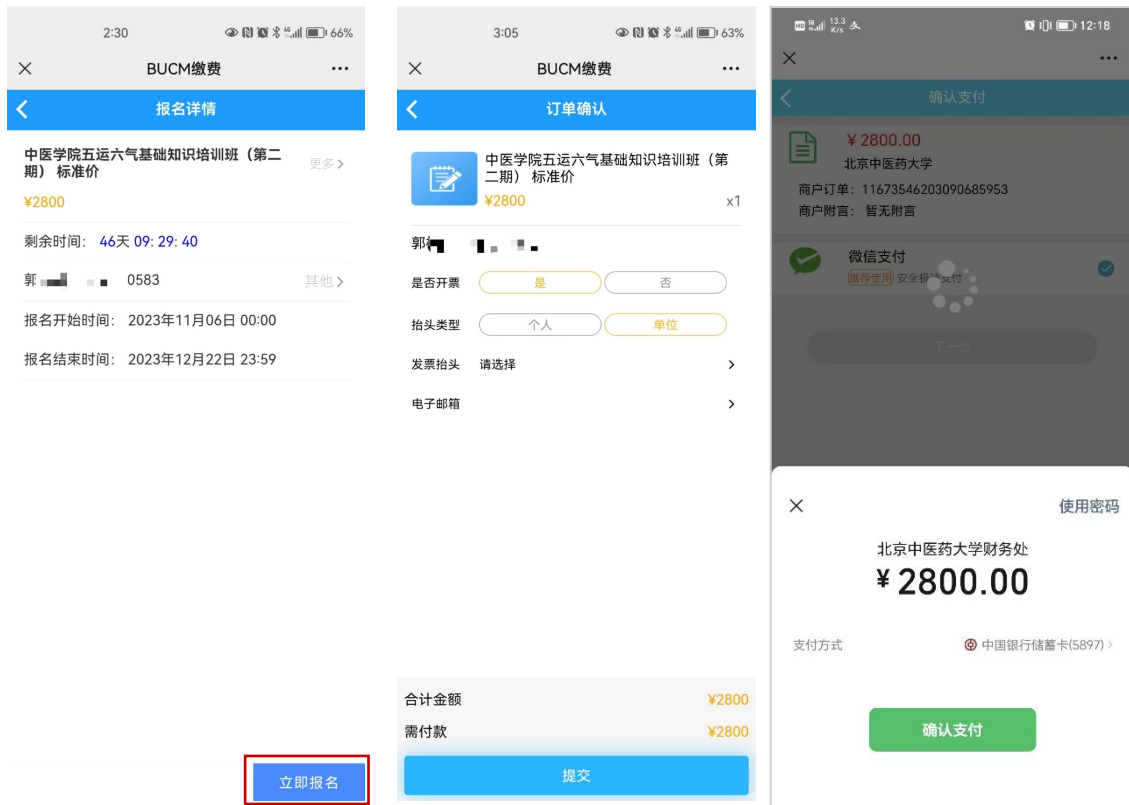


第三步：进入主页，点击选择“**培训班报名入口**”；进入类型选择，点击选择“**中医学院培训班**”，选择“**中医学院五运六气基础知识培训班（第二期）**”课程，点击进去，选择**标准价**或**85折**，然后进行完善个人信息的操作；

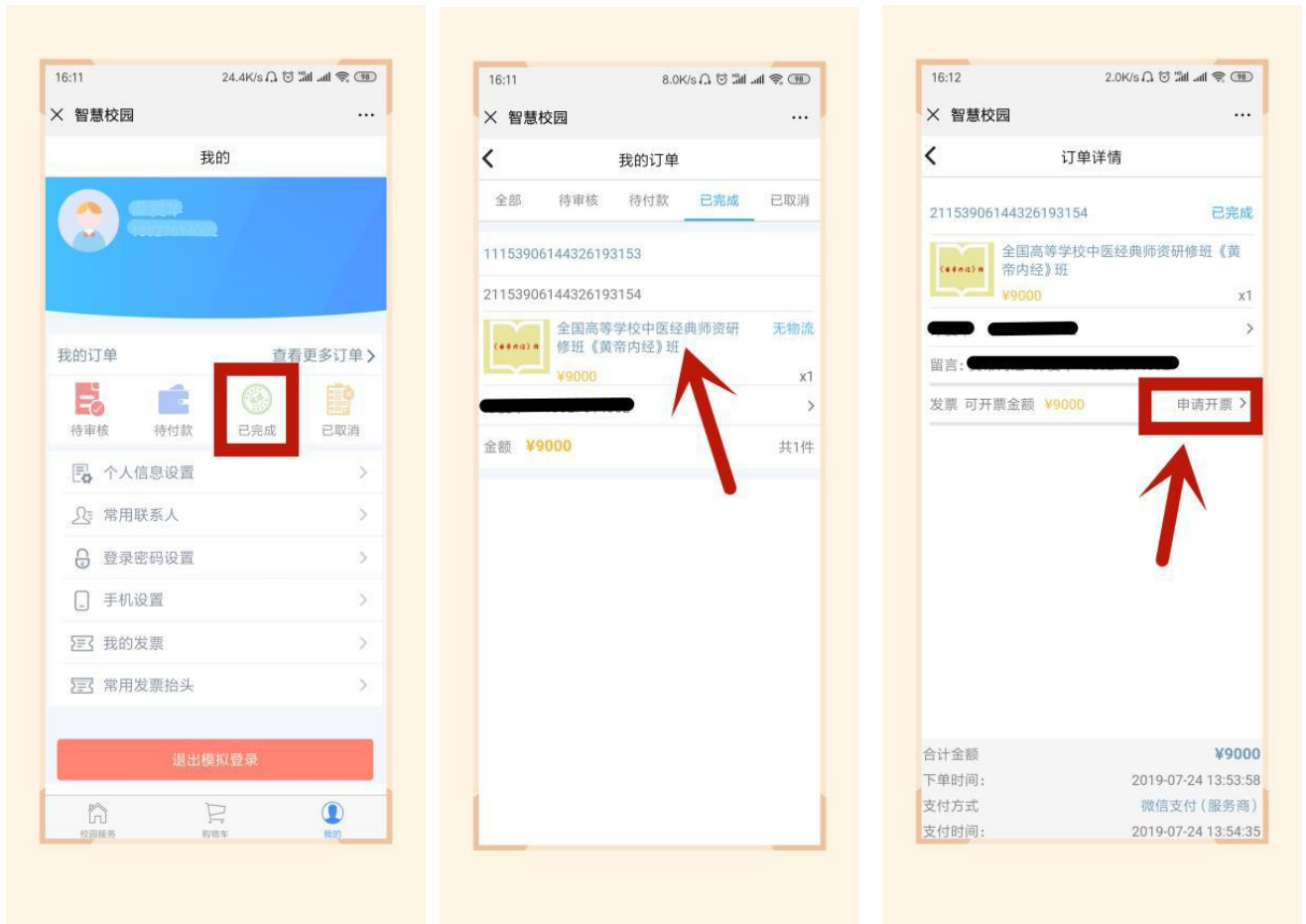
标准价：培训费 2800 元/人。**85折：**校友和复训人员（参加过前两期课程的人员）享受 85 折优惠，2380 元/人。**符合优惠条件人员需提供相关证明。**



第四步：保存后点击“立即报名”，在弹出的页面中点击“提交”，在弹出的支付确认页面选择“微信支付”，点击“下一步”，根据注意事项提示，完成支付



第五步：在“我的”->“我的订单”->“已完成”中，
点击已缴费完成的课程，进去进行开票操作；

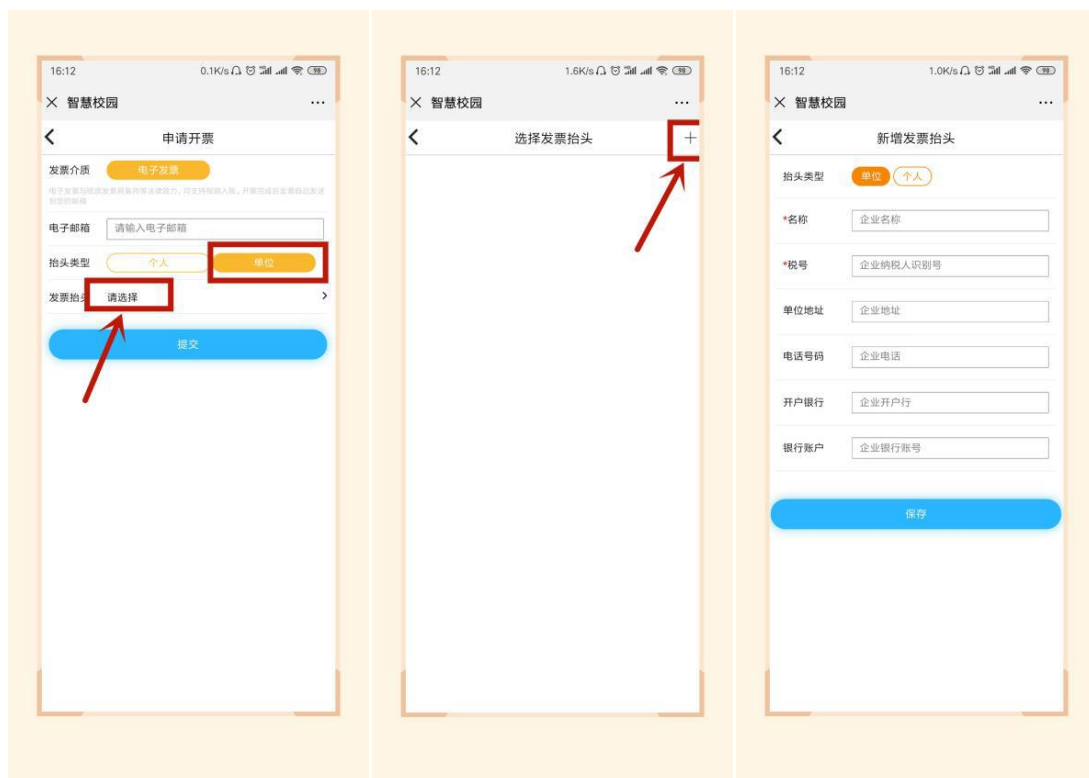


第六步：点击“**申请开票**”，若开具个人抬头的电子票据，输入需要发送的邮箱，点击“**提交**”即可；



The screenshot shows a mobile application interface for applying for an electronic invoice. At the top, the status bar displays the time 16:12, network speed 2.0K/s, and various system icons. The app header includes a close button, the text "智慧校园", and a menu icon. The main title is "申请开票". Below the title, there are three sections: "发票介质" with a selected "电子发票" button; "电子邮箱" with a text input field containing "请输入电子邮箱"; and "抬头类型" with selected "个人" and "单位" buttons. A large blue "提交" button is positioned at the bottom of the form area.

第七步：若需要开具单位抬头的电子票据，请选择“单位”，点击“请选择”，点右上角“+”，增加单位开票抬头信息（注意仔细核对单位名称等信息，避免开错发票耽误报销等事项，开错发票培训班结束后处理），点击“保存”；



第八步：若需要开具单位抬头则在“**请选择**”选中该抬头，输入邮箱，点击“**提交**”，在“我的”->“我的发票”中，查看已开票的电子票据，或者在邮箱内查看已开具的成功电子票据。

